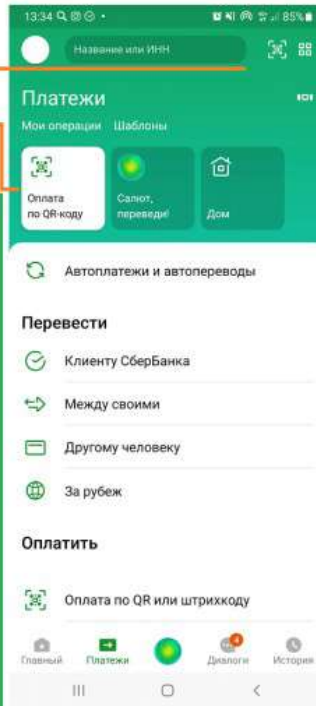


Переходим на вкладку "Платежи". Далее

выбираем способ оплаты:

1. По названию или ИНН;
2. По штрих-коду (Оплата по QR-коду);
3. По каталогу.



П
р
о
л
и
с
т
а
т
ь

с
т
р
а
н
и
ц
у

16

Вводим ИНН или название организации.
Например, часть названия:
"организации питания"



История операций

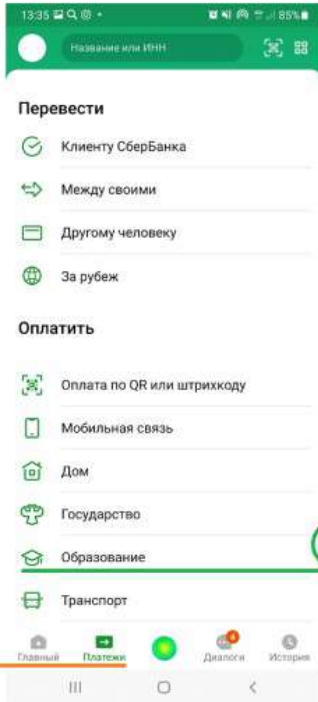
26

Организации и услуги

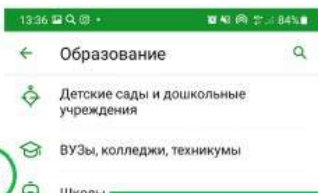
МБУ Дирекция по организации пита...
За питание

Функции приложения

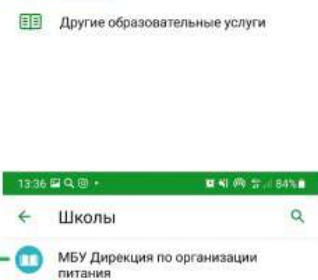
Перевод организации по реквизитам



2a



3a



4a

При считывании штрих-кода, лицевой
счет заполнится автоматически,
осуществить оплату.

В остальных случаях:
I. Ввести лицевой счет;
II. Пройти до оплаты и оплатить.



Проходим до оплаты
и оплачиваем

II

1

Автоплатежи и автопереводы Шаблоны

Переводы

Платежи

Регион: Нижегородская область г Нижний Но...

Продолжить страницу



3

Желательно указать регион: "нижегородская область"

Введите название, категорию услуги, ИНН или расчётный счёт Например, часть названия: "организации питания"

Мобильная связь Дом Государство 4 либо

Работа и бизнес Транспорт Образование



Выбор через каталог

Платежи Регион: Нижегород...

организации питания

МБУ Дирекция по орга... За питание

< Назад

Образование

Поиск поставщика Регион: Нижегородская область г Нижний Но...

Детские сады и дошкольные учреждения ВУЗы, колледжи, техникумы Школы

Другие образовательные услуги



< Образование

Школы

Поиск поставщика Регион: Нижегородская область г Нижний Но...

МБУ Дирекция по организации питания

Оплата: МБУ Дирекция по организации питания

Заполните поля формы и нажмите на кнопку «Продолжить».

Поля, обязательные для заполнения, отмечены *

выбор услуги заполнение реквизитов подтверждение статус операции

Получатель: МБУ Дирекция по организации питания

Услуга*: За питание

Оплата с: ****

I

Лицевой счет*: Ввести лицевой счет

II

Отменить

Продолжить

Назад к выбору услуг Проходим до оплаты и оплачиваем