

Правила поведения на водоёмах в летний период



С наступлением долгожданного лета сотни людей устремляются на отдых к водоёмам. Вода — добрый друг и союзник человека, помогающий получить максимум удовольствия от отдыха и укрепить здоровье. Но в то же время она не терпит легкомысленности и может являться источником повышенной опасности. Последствия легкомысленного поведения будут самыми тяжёлыми. Чтобы их избежать, каждый человек должен знать элементарные правила безопасности на воде.

Поведение на воде

Наступил долгожданный купальный сезон. Сотни жителей устремляются в выходные дни поближе к воде. Свежий воздух, солнце, купание не только доставляют удовольствие, но и служат хорошим средством закаливания организма. Вместе с этим вода регулярно уносит жизни.

При купании недопустимо:

1. Плавать в незнакомом месте, под мостами и у плотин.
2. Нырять с высоты, не зная глубины и рельефа дна.
3. Заплывать за буйки и ограждения.
4. Приближаться к судам, плотам и иным плавсредствам.
5. Прыгать в воду с лодок, катеров, причалов.
6. Хватать друг друга за руки и ноги во время игр на воде.

7.Избегайте употребление алкоголя до и во время нахождения в воде или у береговой линии. Алкоголь ухудшает чувство равновесия, координацию движений и самоконтроль.

8.Не умеющим плавать купаться только в специально оборудованных местах глубиной не более 1-2 метра!

КАТЕГОРИЧЕСКИ ЗАПРЕЩАЕТСЯ купание на водных объектах, оборудованных предупреждающими аншлагами **«КУПАНИЕ ЗАПРЕЩЕНО!»**

Помните! Только неукоснительное соблюдение мер безопасного поведения на воде может предупредить беду.

Категорически запрещено купание:

- детей без надзора взрослых;
- в незнакомых местах;
- на надувных матрацах, камерах и других плавательных средствах (без надзора взрослых);

Необходимо соблюдать следующие правила:

- Прежде чем войти в воду, сделайте разминку, выполнив несколько легких упражнений.
- Постепенно входите в воду, убедившись в том, что температура воды комфортна для тела (не ниже установленной нормы).
- Не нырять при недостаточной глубине водоема, при необследованном дне (особенно головой вниз!), при нахождении вблизи других пловцов.
- Продолжительность купания - не более 30 минут, при невысокой температуре воды - не более 5-6 минут.
- При купании в естественном водоеме не заплывать за установленные знаки ограждения, не подплывать близко к моторным лодкам и прочим плавательным средствам.
- Во избежание перегревания отдыхайте на пляже в головном уборе.
- Не допускать ситуаций неоправданного риска, шалости на воде.

Если тонет человек:

- Сразу громко зовите на помощь: «Человек тонет!»
- Попросите вызвать спасателей и «скорую помощь».
- Бросьте тонущему спасательный круг, длинную веревку с узлом на конце.

- Если хорошо плаваете, снимите одежду и обувь и вплавь доберитесь до тонущего. Заговорите с ним. Если услышите адекватный ответ, смело подставляйте ему плечо в качестве опоры и помогите доплыть до берега. Если же утопающий находится в панике, схватил вас и тащит за собой в воду, применяйте силу. Если освободиться от захвата вам не удастся, сделайте глубокий вдох и нырните под воду, увлекая за собой спасаемого. Он обязательно отпустит вас. Если утопающий находится без сознания, можно транспортировать его до берега, держа за волосы.

Если тонешь сам:

- Не паникуйте.
- Снимите с себя лишнюю одежду, обувь, кричи, зови на помощь.
- Перевернитесь на спину, широко раскиньте руки, расслабьтесь, сделайте несколько глубоких вдохов.

Прежде, чем пойти купаться, не забудьте взять с собой английскую булавку. Она поможет вам, если в воде начнутся судороги. Если же у вас свело ногу, а булавки при себе нет, ущипните несколько раз икроножную мышцу. Если это не помогает, крепко возьмитесь за большой палец ноги и резко выпрямите его. Плывите к берегу.

Вы захлебнулись водой:

- не паникуйте, постарайтесь развернуться спиной к волне;
- прижмите согнутые в локтях руки к нижней части груди и сделайте несколько резких выдохов, помогая себе руками;
- затем очистите от воды нос и сделайте несколько глотательных движений;
- восстановив дыхание, ложитесь на живот и двигайтесь к берегу;
- при необходимости позовите людей на помощь.

Правила оказания помощи при утоплении:

1. Перевернуть пострадавшего лицом вниз, опустить голову ниже таза.
2. Очистить ротовую полость.
3. Резко надавить на корень языка.
4. При появлении рвотного и кашлевого рефлексов - добиться полного удаления воды из дыхательных путей и желудка.
5. Если нет рвотных движений и пульса - положить на спину и приступить к реанимации (искусственное дыхание, непрямой

массаж сердца). При появлении признаков жизни - перевернуть лицом вниз, удалить воду из легких и желудка.

6. Вызвать “Скорую помощь”.

7. Если человек уже погрузился в воду, не оставляйте попыток найти его на глубине, а затем вернуть к жизни. Это можно сделать, если утонувший находился в воде не более 6 минут.


НЕЛЬЗЯ ОСТАВЛЯТЬ ПОСТРАДАВШЕГО БЕЗ ВНИМАНИЯ (в любой момент может произойти остановка сердца)

САМОСТОЯТЕЛЬНО ПЕРЕВОЗИТЬ ПОСТРАДАВШЕГО, ЕСЛИ ЕСТЬ ВОЗМОЖНОСТЬ ВЫЗВАТЬ СПАСАТЕЛЬНУЮ СЛУЖБУ.

Помните! Только неукоснительное соблюдение мер безопасного поведения на воде может предупредить беду.



ВНИМАНИЕ! ОПАСНО:



Прыгать с обрывов и вышек, не проверив дно



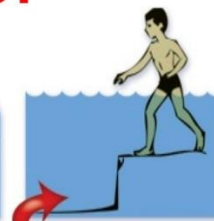
Заплывать за буйки или пытаться переплыть водоемы



Устраивать на воде опасные игры



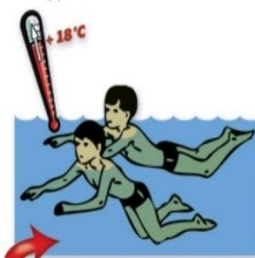
Далеко отплывать от берега на надувных матрацах и кругах



Купаться в неустановленных местах



Оставлять без присмотра детей, стоящих возле воды



Купаться в воде при температуре ниже 18°C



Подавать ложные сигналы тревоги



Кататься на самодельных плотках



Подплывать к близко идущим судам, лодкам и катерам

При возникновении чрезвычайных ситуаций на воде обращайтесь за помощью к спасателям на пляже или звоните по телефонам: 01, 112